

# Інформація про виконання БЮДЖЕТУ Вінницької міської територіальної громади

9 місяців 2023 року

фот

14 → XXI

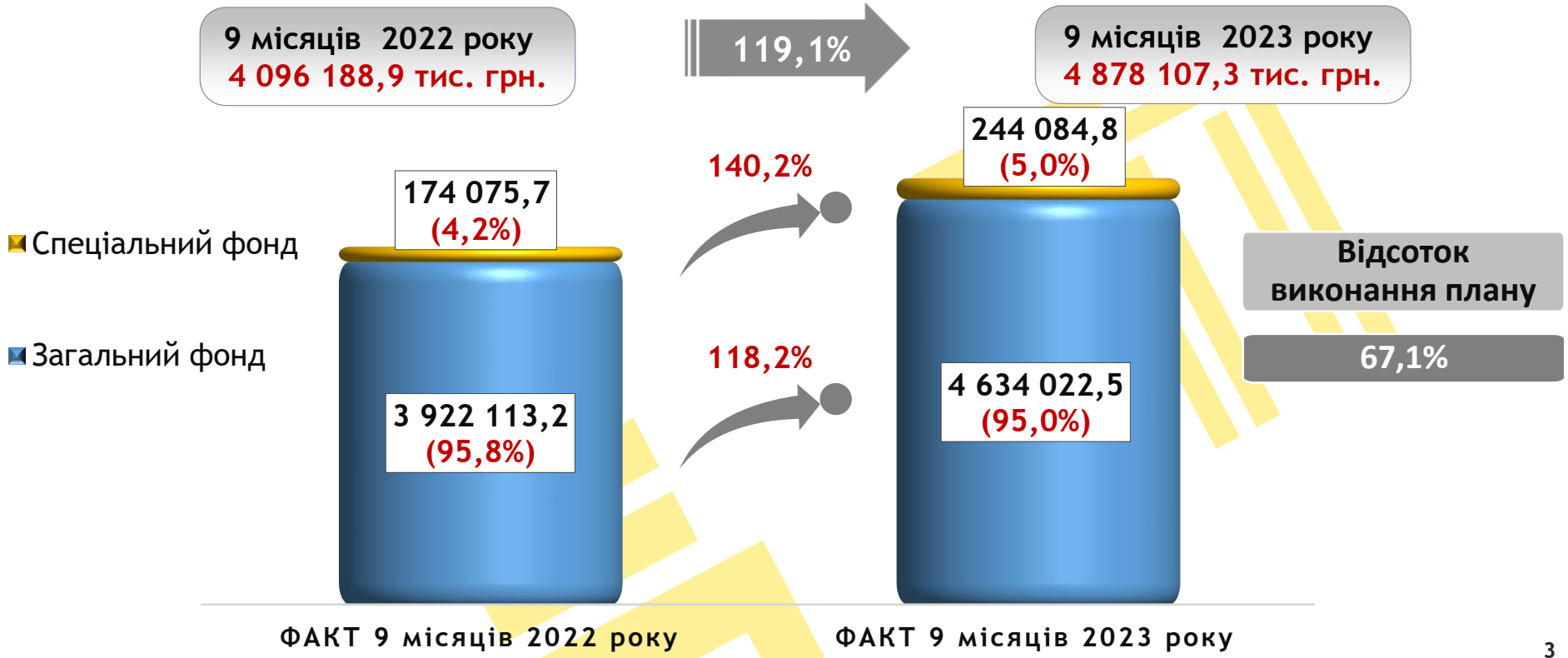
**Антоніна Лесь** – директор департаменту  
фінансів Вінницької міської ради



ДОХОДИ БЮДЖЕТУ  
ВІННИЦЬКОЇ МІСЬКОЇ ТГ

# Доходи бюджету Вінницької міської ТГ за 9 місяців 2023 року (загальний та спеціальний фонди)

тис.грн.



# Доходи бюджету Вінницької міської ТГ за 9 місяців 2023 року

тис.грн.

9 місяців 2022 року  
4 096 188,9 тис. грн.

119,1%

9 місяців 2023 року  
4 878 107,3 тис. грн.

■ Власні доходи

3 460 925,6  
(84,5%)

120,6%

4 172 613,0  
(85,5%)

Відсоток виконання  
плану

Власні доходи

66,6%

■ Трансфери з  
державного та  
обласного бюджетів

635 263,3  
(15,5%)

111,1%

705 494,3  
(14,5%)

Трансфери

70,2%

Всього

67,1%

9 місяців 2022 року

9 місяців 2023 року



# ЗАГАЛЬНИИ ФОНД



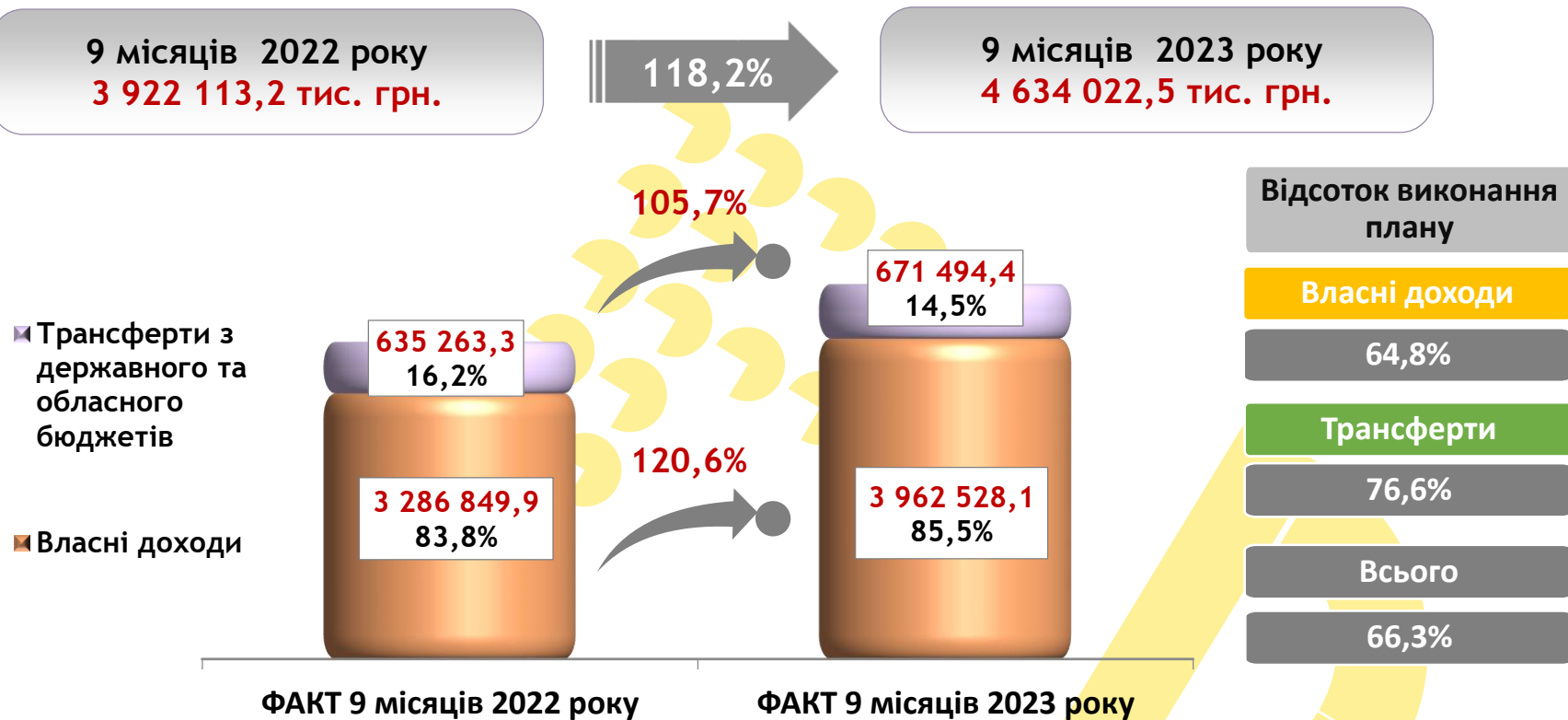
Вінницька  
міська рада

14 → XXI



# Доходи загального фонду бюджету Вінницької міської ТГ за 9 місяців 2023 року

тис.грн.



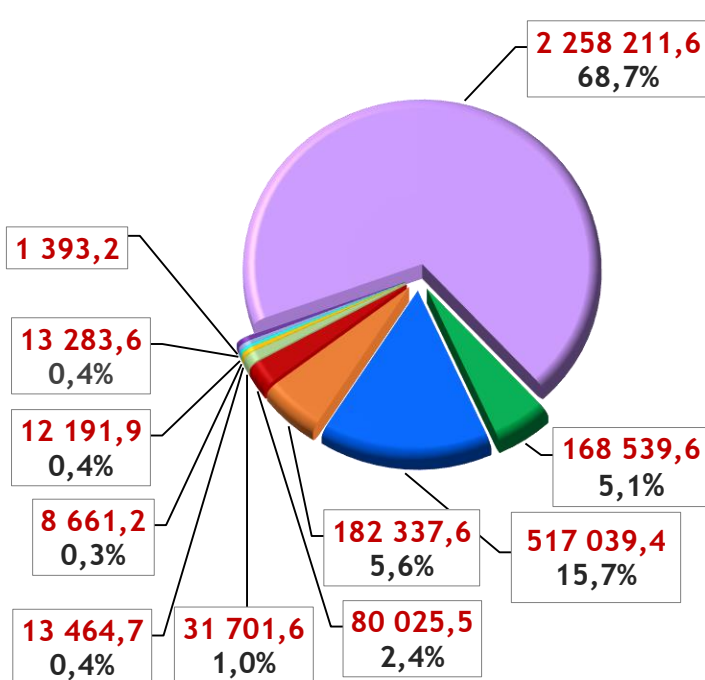
# Структура власних доходів загального фонду бюджету Вінницької міської ТГ

тис.грн.

9 місяців 2022 року  
3 286 849,9 тис. грн.

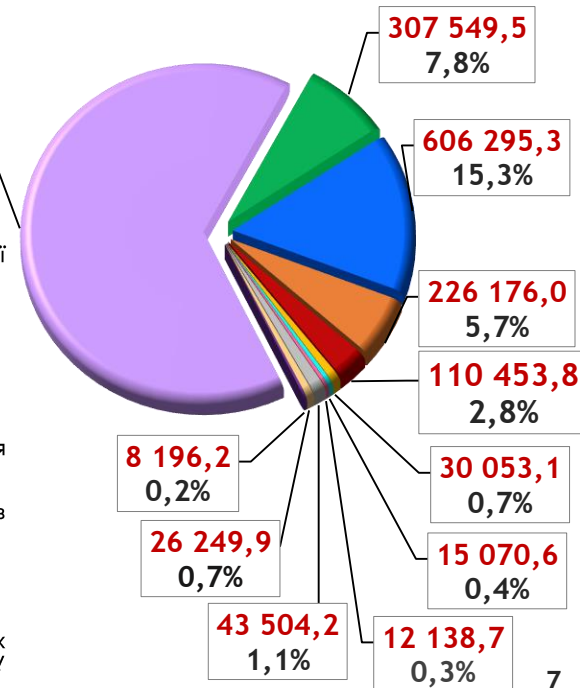
120,6%

9 місяців 2023 року  
3 962 528,1 тис. грн.



- Податок та збір на доходи фізичних осіб
- Акцизний податок
- Єдиний податок
- Плата за землю
- Податок на нерухоме майно, відмінне від земельної ділянки
- Плата за надання адміністративних послуг
- Плата за встановлення земельного сервіту
- Надходження від орендної плати за користування майновим комплексом та іншим майном
- Плата за розміщення тимчасово вільних коштів місцевих бюджетів
- Інші
- Кошти за шкоду, що заподіяна на земельних ділянках державної і комунальної власності, які не надані у користування внаслідок їх самовільного зайняття

2 576 840,8  
65,0%



# Структура трансфертів, що передаються з державного та обласного бюджетів до загального фонду бюджету Вінницької міської ТГ

тис.грн.

## Освітня субвенція з державного бюджету

- Додаткова дотація з державного бюджету місцевим бюджетам на здійснення повноважень ОМС на деокупованих, тимчасово окупованих та інших територіях України, що зазнали негативного впливу у зв'язку з повномасштабною збройною агресією РФ
- Субвенція з місцевого бюджету на здійснення переданих витратків у сфері освіти за рахунок коштів освітньої субвенції

- Субвенція з МБ за рахунок залишку коштів субвенції на надання державної підтримки особам з особливими освітніми потребами, що утворився на початок бюджетного періоду

- Субвенція з МБ на надання державної підтримки особам з особливими освітніми потребами за рахунок відповідної субвенції з державного бюджету

- Інші субвенції з місцевого бюджету (за рахунок обласних субвенцій)

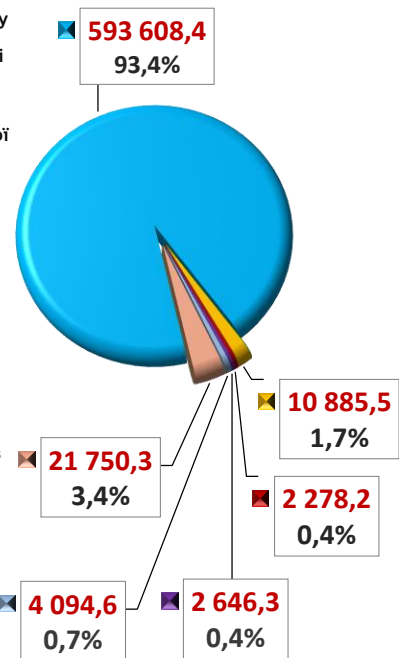
## Інші дотації з місцевого бюджету

- Дотація з МБ за здійснення переданих з ДБ витратків з утримання закладів освіти та охорони здоров'я за рахунок відповідної додаткової дотації з ДБ

- Субвенції соціального характеру з МБ (за рахунок державних субвенцій)

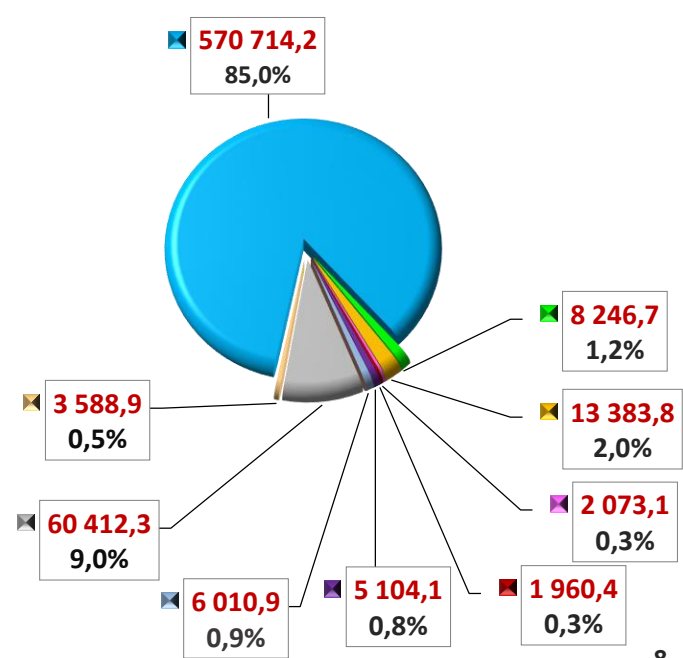
- Субвенція з МБ на облаштування безпечних умов у закладах загальної середньої освіти за рахунок відповідної субвенції з ДБ

9 місяців 2022 року  
635 263,3 тис. грн.



105,7%

9 місяців 2023 року  
671 494,4 тис. грн.



# Податок та збір на доходи фізичних осіб

тис.грн.

9 місяців  
2023 року

2 576 840,8

9 місяців  
2022 року

2 258 211,6

114,1%

Відсоток виконання плану

9 місяців

Рік

103,5%

58,9%



# Надходження по єдиному податку

тис.грн.

9 місяців  
2023 року

606 295,3

9 місяців  
2022 року

517 039,4



117,3%



Відсоток виконання плану

9 місяців

Рік

100,9%

76,1%



# Акцизний податок

9 місяців 2022 року  
168 539,6 тис. грн.

182,5%

9 місяців 2023 року  
307 549,5 тис. грн.

тис.грн.

в 5,2  
рази

99 147,3

в 2,8  
рази

121 181,7

■ 9 місяців 2022 року

■ 9 місяців 2023 року

82,7%

105 506,1

87 220,5

Відсоток виконання  
плану

9 місяців

Рік

103,3%

80,2%

18 960,4

Акцизний податок з вироблених в Україні та ввезених на митну територію України підакцизних товарів (продукції) Пальне

Акцизний податок з реалізації тютюнових виробів та рідин, що використовуються в електронних сигаретах

Акцизний податок з реалізації суб'єктами господарювання роздрібною торгівлю підакцизних товарів

# Плата за землю

тис.грн.

9 місяців  
2023 року

226 176,0

9 місяців  
2022 року

182 337,6

124,0%

Відсоток виконання плану

9 місяців

Рік

103,7%

78,8%



# Надходження по податку на нерухоме майно, відмінне від земельної ділянки

тис.грн.

9 місяців  
2023 року

110 453,8

9 місяців  
2022 року

80 025,5

138,0%



Відсоток виконання плану

9 місяців

Рік

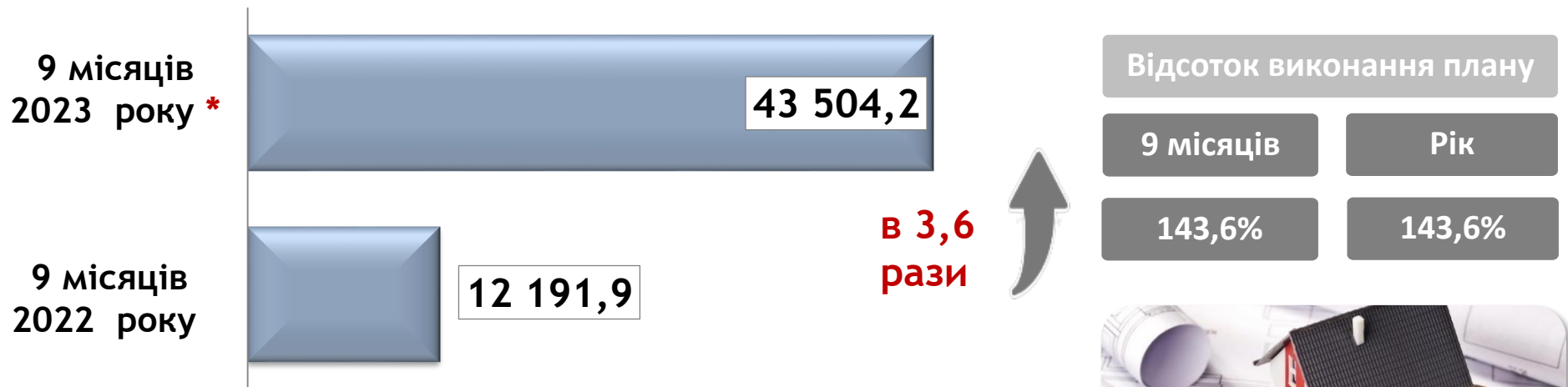
102,4%

86,6%



# Плата за розміщення тимчасово вільних коштів місцевих бюджетів

тис.грн.



\* Доходи бюджету Вінницької міської ТГ у вигляді купону - відсотків по облігаціям внутрішньої державної позики України (ОВДП)



# СПЕЦІАЛЬНИИ ФОНД



Вінницька  
міська рада

14 → XXI



# Доходи спеціального фонду бюджету Вінницької міської ТГ за 9 місяців 2023 року

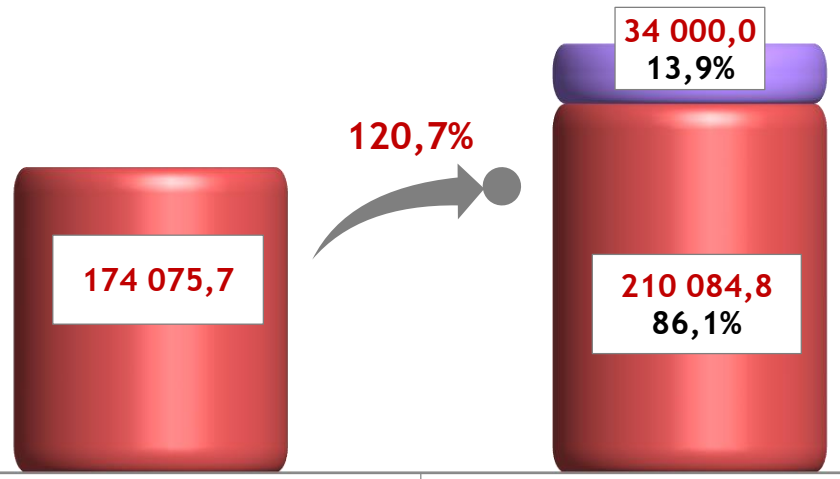
тис.грн.

9 місяців 2022 року  
174 075,7 тис. грн.

140,2%

9 місяців 2023 року  
244 084,8 тис. грн.

- Трансфери з державного бюджету
- Власні доходи



Відсоток виконання  
плану

Всього за рік

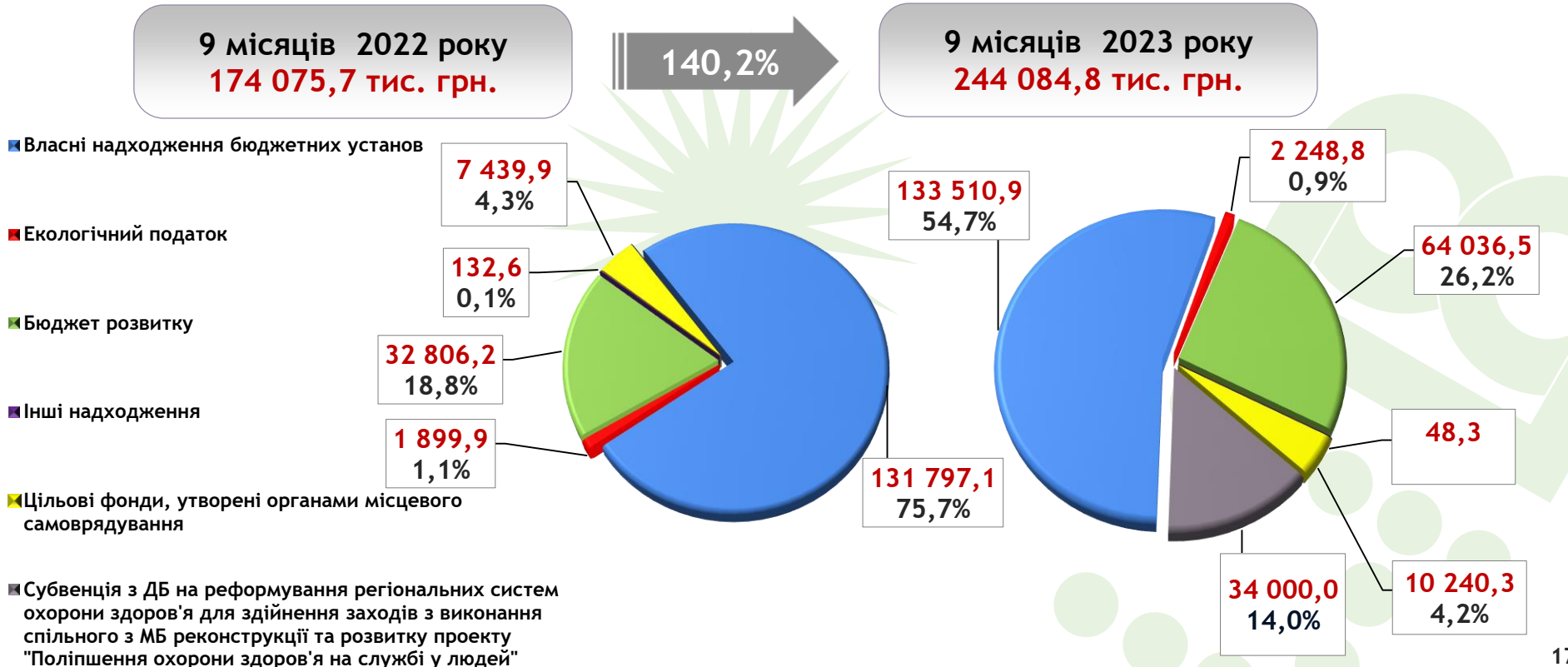
87,1%

9 місяців 2022 року

9 місяців 2023 року

# Структура доходів спеціального фонду бюджету Вінницької міської ТГ

тис.грн.



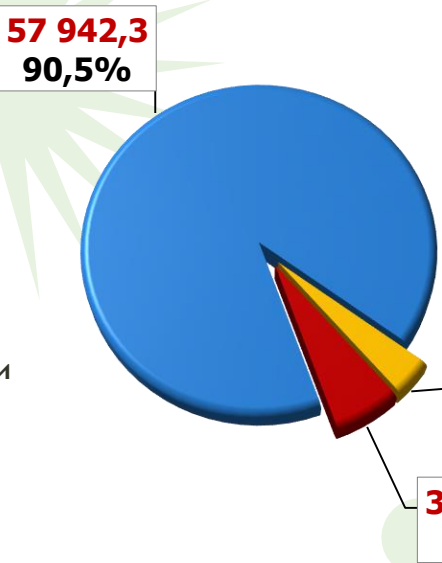
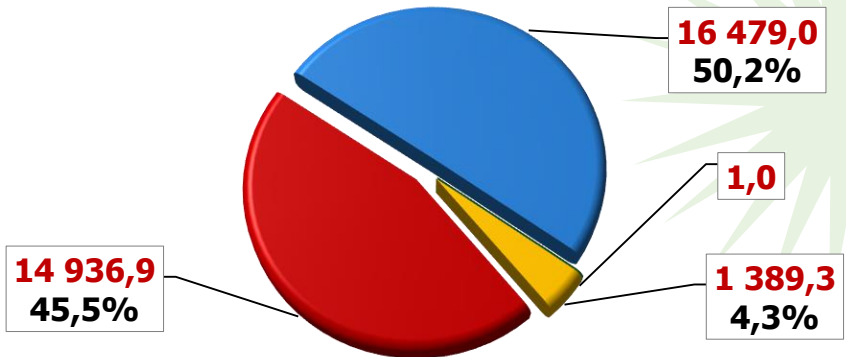
# Структура доходів бюджету розвитку Вінницької міської ТГ

тис.грн.

9 місяців 2022 року  
32 806,2 тис. грн.

195,2%

9 місяців 2023 року  
64 036,5 тис. грн.



Відсоток виконання плану

Рік

99,7%

- Надходження коштів пайової участі у розвитку інфраструктури населеного пункту
- Кошти від відчуження майна, що перебуває в комунальній власності
- Кошти від продажу землі
- Плата за гарантії, надані Верховною Радою Автономної Республіки Крим та міськими радами

# Фінансовий ресурс бюджету розвитку

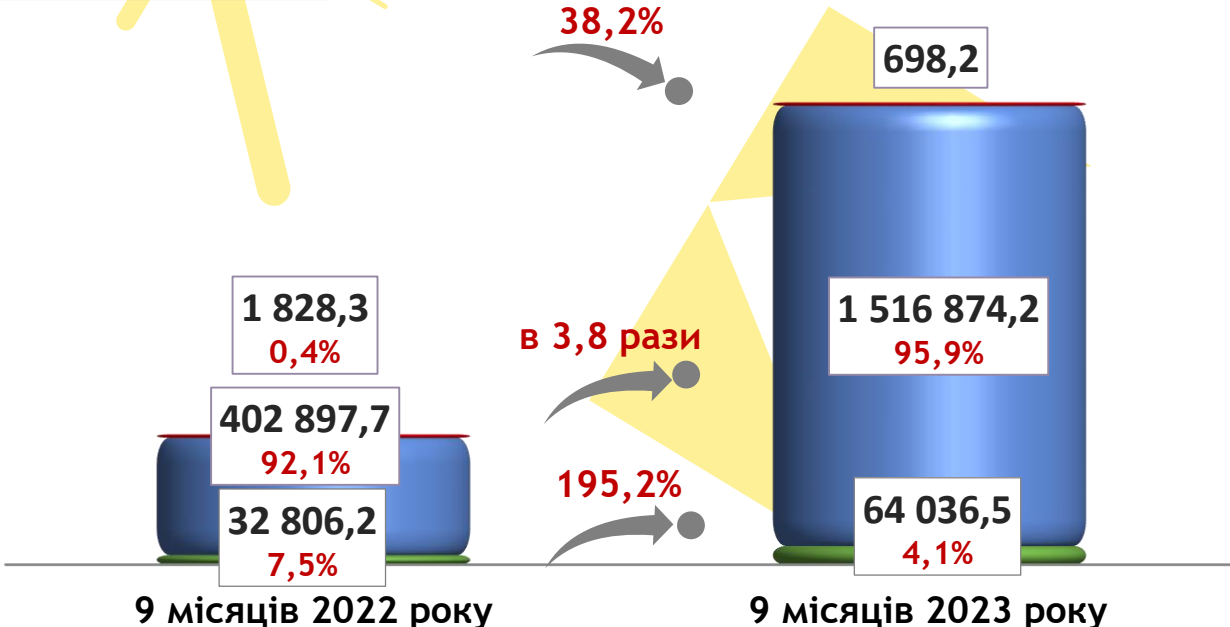
тис.грн.



■ Позика на реконструкцію аеровокзалу КП "Аеропорт Вінниця"

■ Кошти, що передаються із загального фонду бюджету до бюджету розвитку (спеціального фонду)

■ Доходи бюджету розвитку





ВИДАТКИ БЮДЖЕТУ  
ВІННИЦЬКОЇ МІСЬКОЇ ТГ

# Видатки бюджету Вінницької міської ТГ за 9 місяців 2023 року

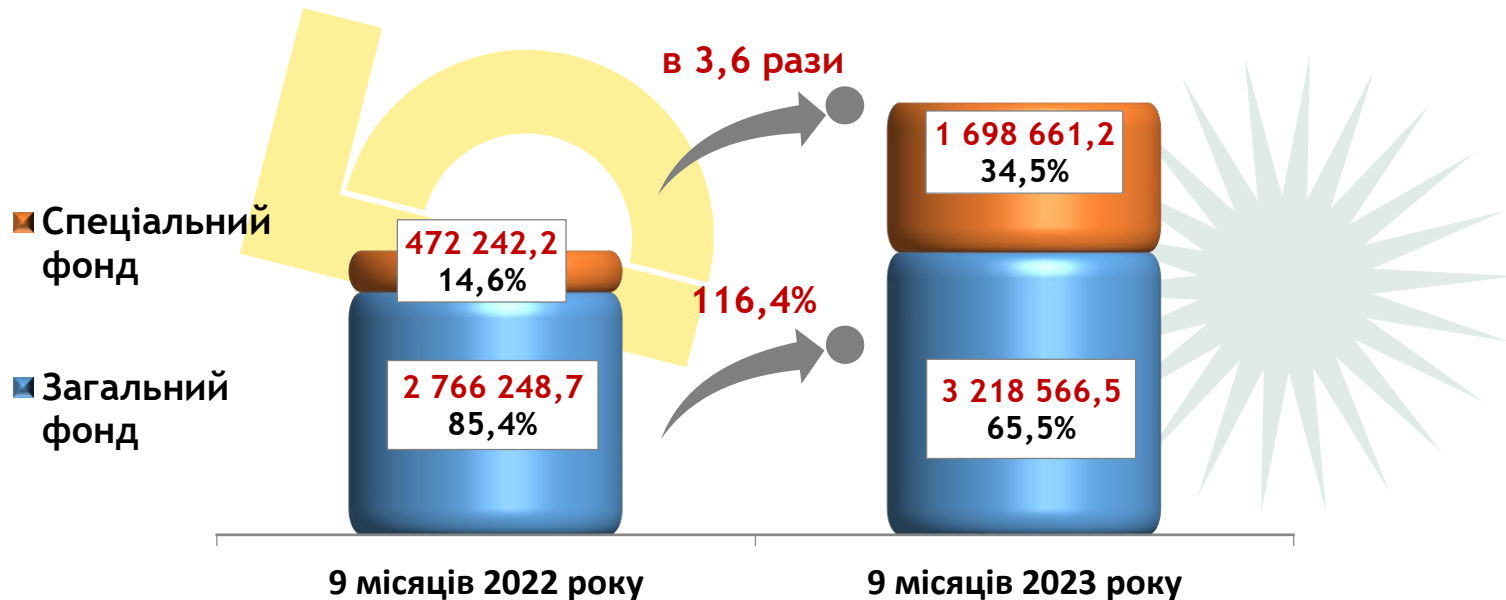
(загальний та спеціальний фонди)

тис.грн.

9 місяців 2022 року  
3 238 490,9 тис. грн.

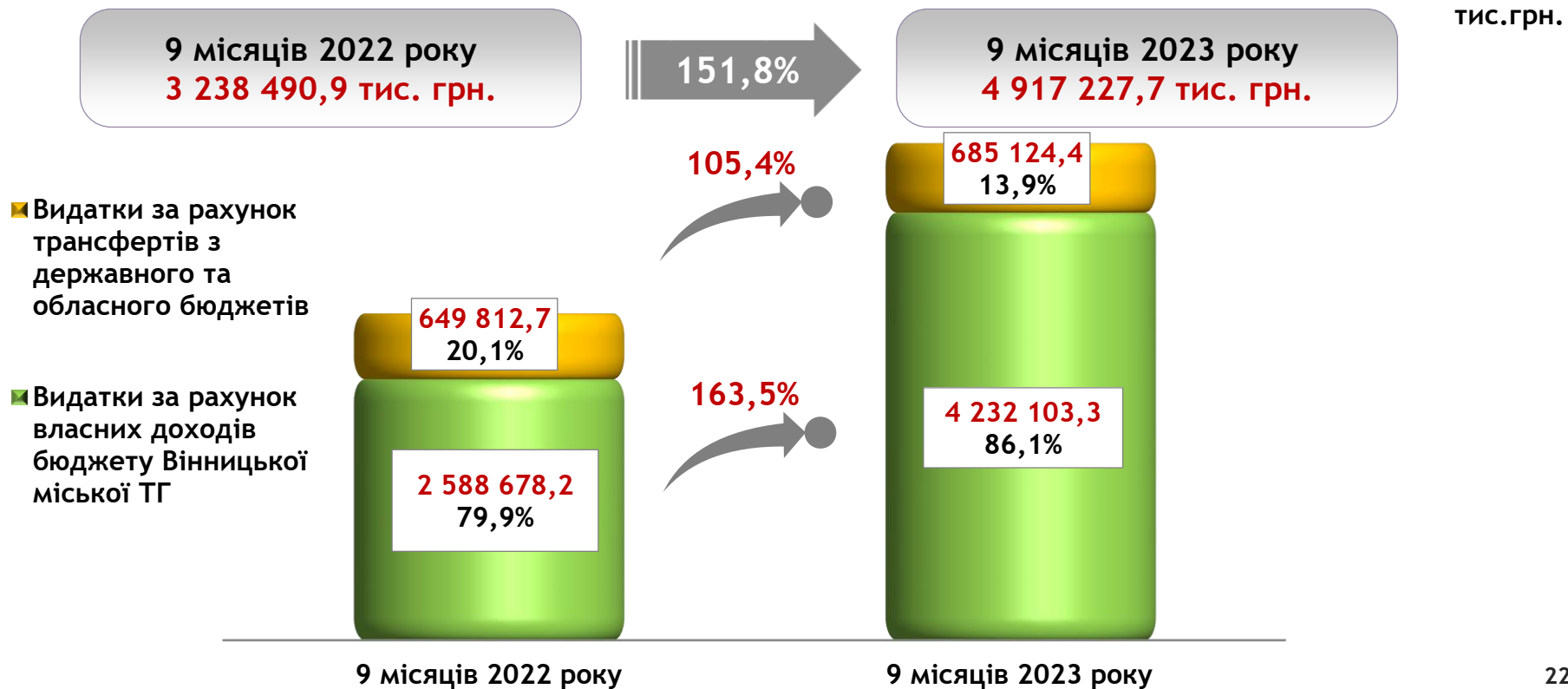
151,8%

9 місяців 2023 року  
4 917 227,7 тис. грн.



# Видатки бюджету Вінницької міської ТГ за 9 місяців 2023 року

(загальний та спеціальний фонди)





# ЗАГАЛЬНИЙ ФОНД



Вінницька  
міська рада

14 → XXI



# Структура видатків загального фонду бюджету Вінницької міської ТГ

9 місяців 2022 року  
2 766 248,7 тис. грн.

116,4%

9 місяців 2023 року  
3 218 566,5 тис. грн.

Освіта

Охорона здоров'я

Соціальний захист та соціальне забезпечення

Культура і мистецтво

Фізична культура

Житлово-комунальне господарство

Транспорт та транспортна інфраструктура

Державне управління

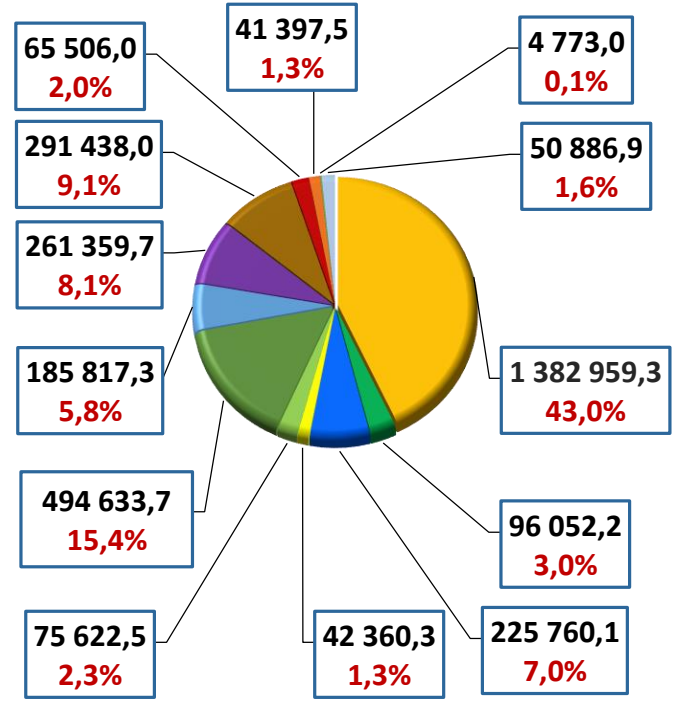
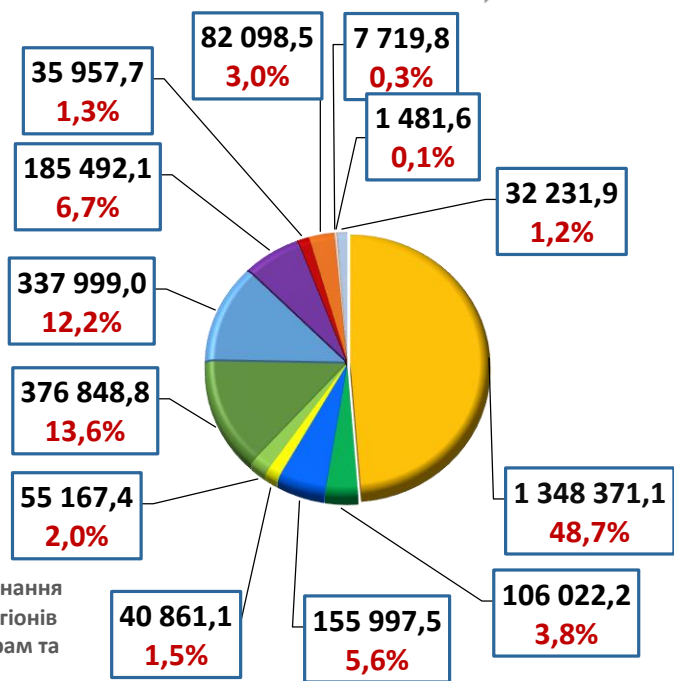
Реверсна дотація

Інші

Субвенції з МБ державному бюджету на виконання програм соціально-економічного розвитку регіонів

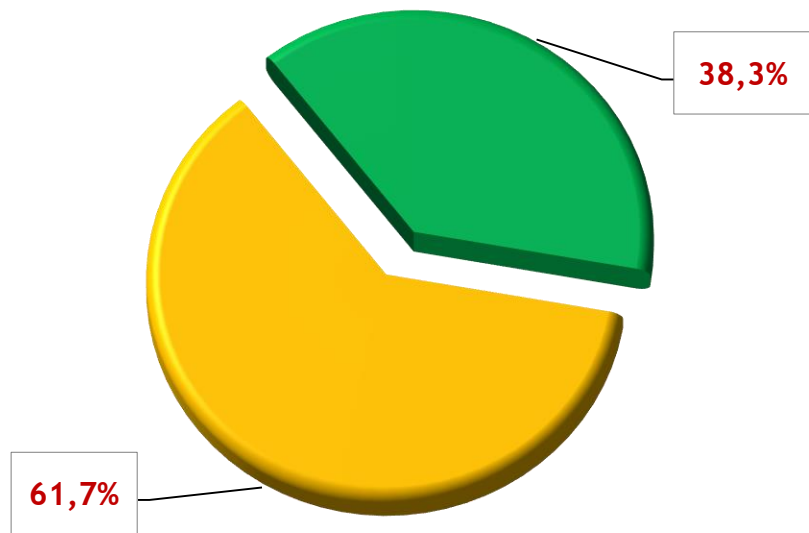
Субвенції з МБ іншим МБ на здійснення програм та заходів за рахунок коштів МБ

Громадський порядок та безпека

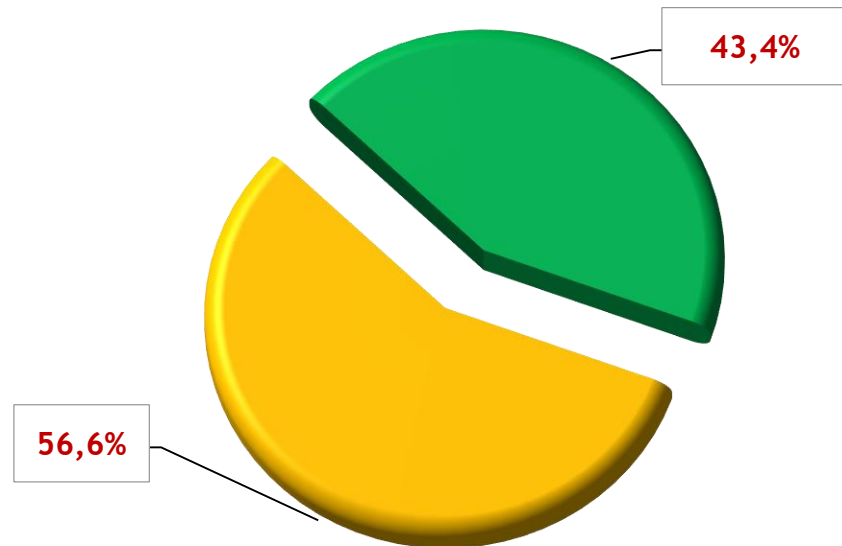


# Частка видатків на утримання соціально-культурної сфери та соціальний захист населення у видатках загального фонду

9 місяців 2022 року



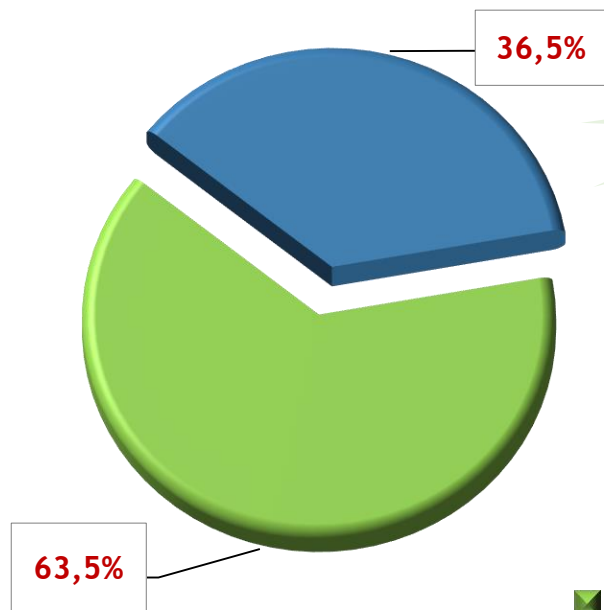
9 місяців 2023 року



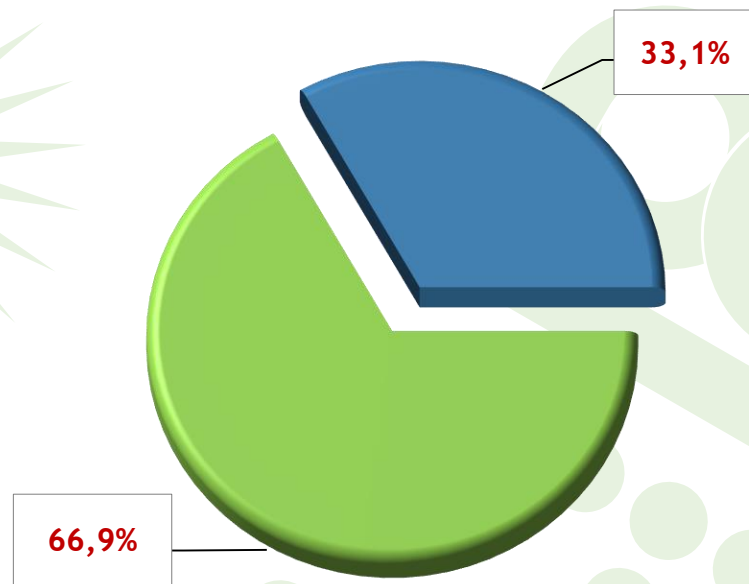
■ Видатки соціально-культурної сфери та на соціальний захист населення    ■ Інші видатки

# Частка видатків по захищених статтях у видатках загального фонду

9 місяців 2022 року



9 місяців 2023 року




■ Захищені статті

■ Незахищені статті

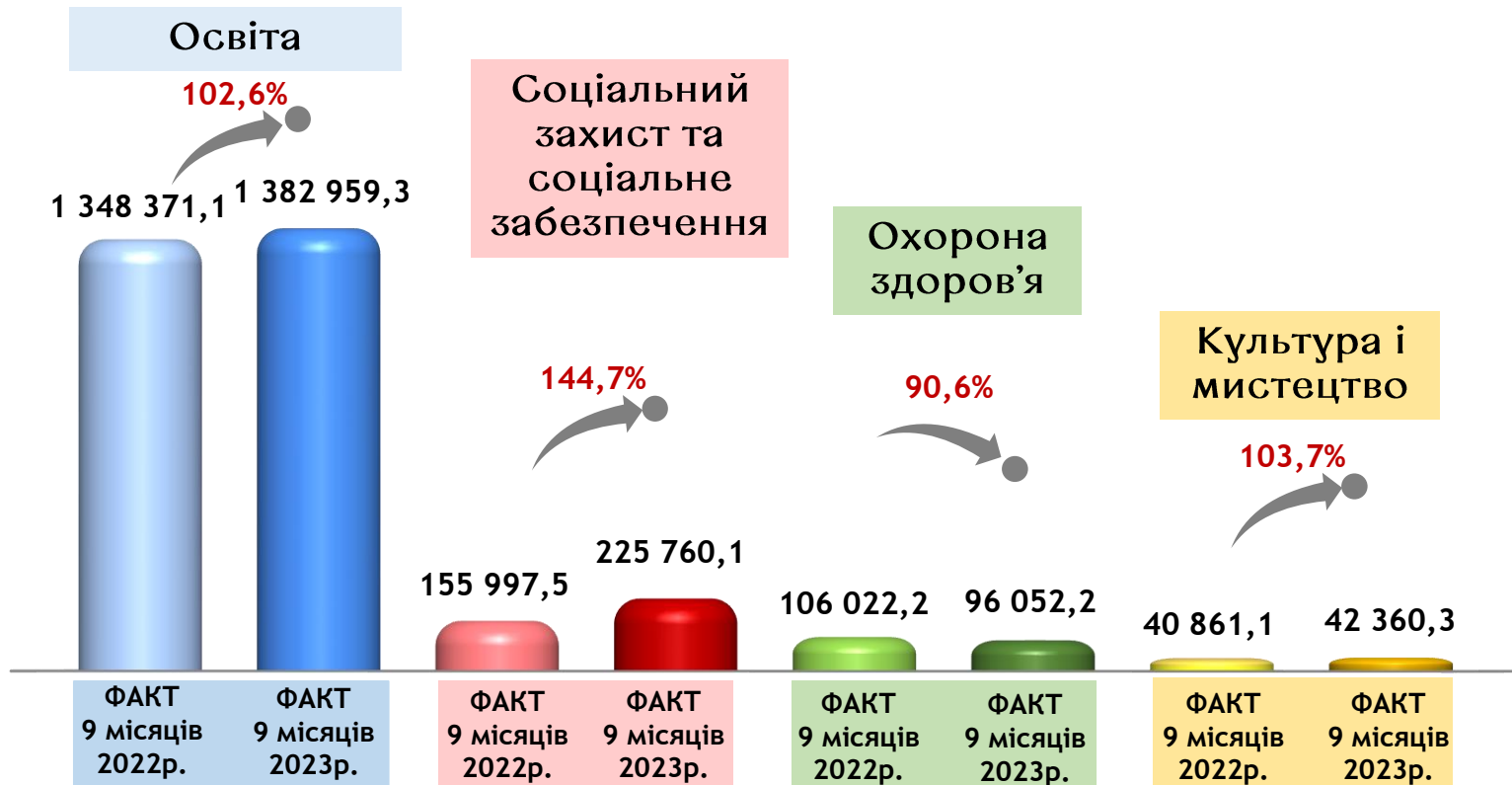
# Видатки бюджету на виплату заробітної плати працівникам бюджетної сфери

тис.грн.



# Видатки бюджету Вінницької міської ТГ по галузях (загальний фонд)

тис.грн.



# Житлово-комунальне господарство (загальний фонд)

млн.грн.



Експлуатація та ремонт житлового фонду

3,3

у 3 рази

1,1



Забезпечення діяльності з виробництва, транспортування, постачання теплової енергії

199,7

109,1%

183,0



Благоустрій міста

284,4

151,5%

187,7



Інші

7,2

144,0%

5,0

9 місяців 2023 року - 494,6 млн. грн.

9 місяців 2022 року - 376,8 млн. грн.

131,3%

# Видатки по галузі «Транспорт та транспортна інфраструктура» (загальний фонд)

тис.грн.

9 місяців 2023 року

185 817,3

9 місяців 2022 року

337 999,0

55,0%



# СПЕЦІАЛЬНИИ ФОНД



Вінницька  
міська рада

14 → XXI

# Структура видатків спеціального фонду бюджету Вінницької міської ТГ

тис.грн.

9 місяців 2022 року  
472 242,2 тис.грн.

в 3,6 рази

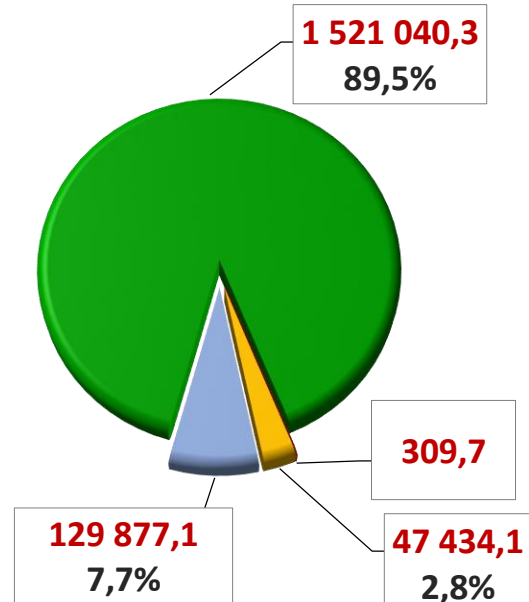
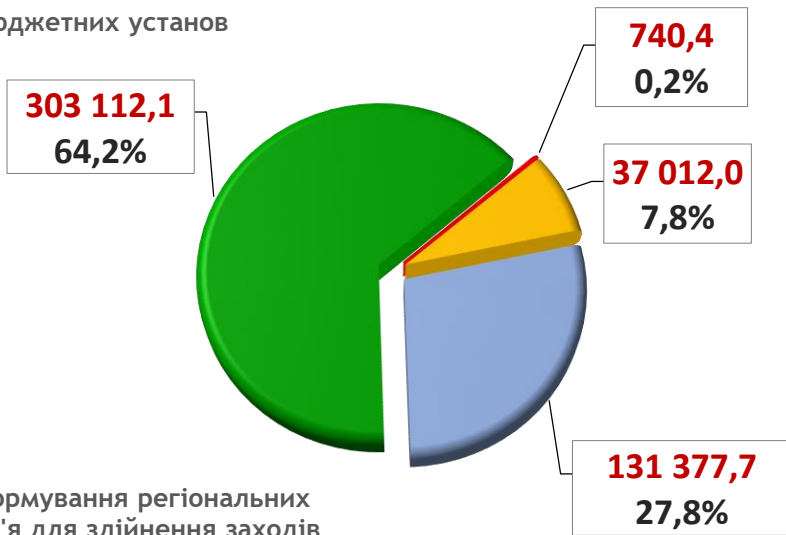
9 місяців 2023 року  
1 698 661,2 тис.грн.

■ Власні надходження бюджетних установ

■ Бюджет розвитку

■ Інші

■ Субвенція з ДБ на реформування регіональних систем охорони здоров'я для здійснення заходів з виконання спільного з МБ реконструкції та розвитку проекту "Поліпшення охорони здоров'я на службі у людей"



# Частка видатків бюджету розвитку в загальному обсязі бюджету Вінницької міської ТГ

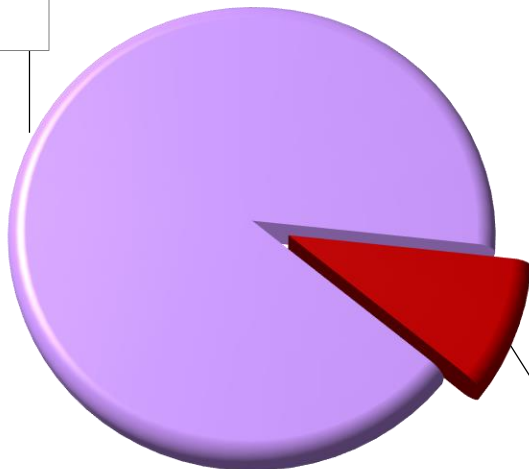
тис.грн.

9 місяців 2022 року  
3 238 490,9 тис.грн.

151,8%

9 місяців 2023 року  
4 917 227,7 тис.грн.

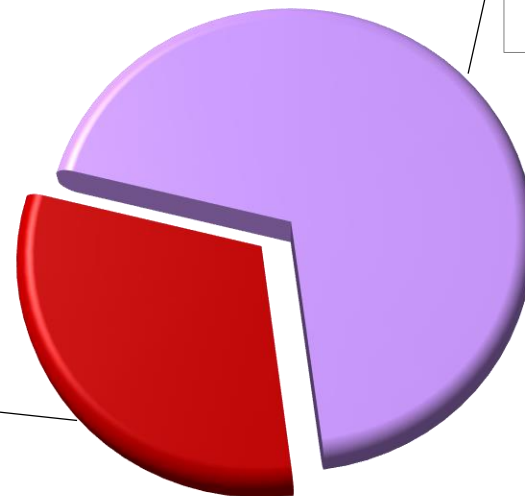
Інші  
2 935 378,8  
90,6%



Бюджет розвитку  
303 112,1  
9,4%

Бюджет розвитку  
1 521 040,3  
30,9%

Інші  
3 396 187,4  
69,1%



# Структура видатків бюджету розвитку Вінницької міської ТГ

тис.грн.

9 місяців 2022 року  
303 112,1 тис.грн.

в 5 разів

9 місяців 2023 року  
1 521 040,3 тис.грн.

Будівництво та регіональний розвиток

Житлово-комунальне господарство

Капітальні видатки бюджетних установ

Внески до статутного капіталу комунальних підприємств

Інші видатки

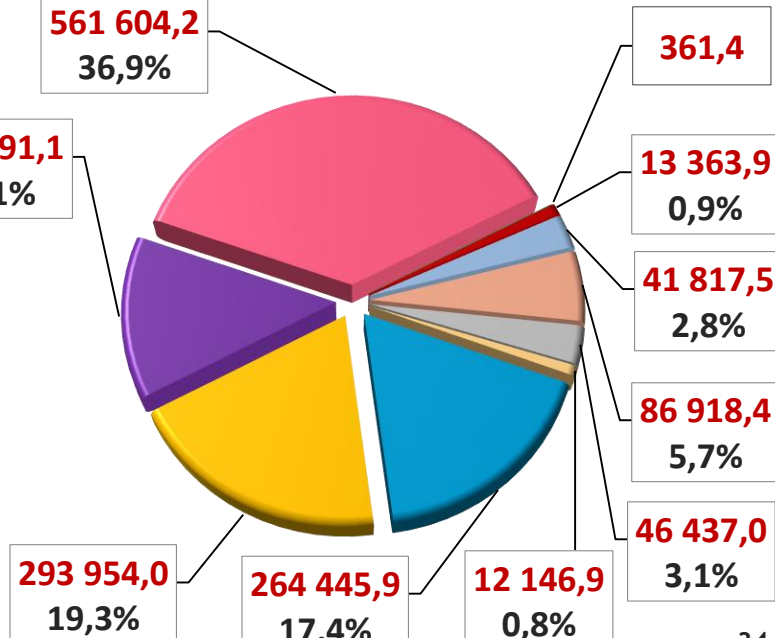
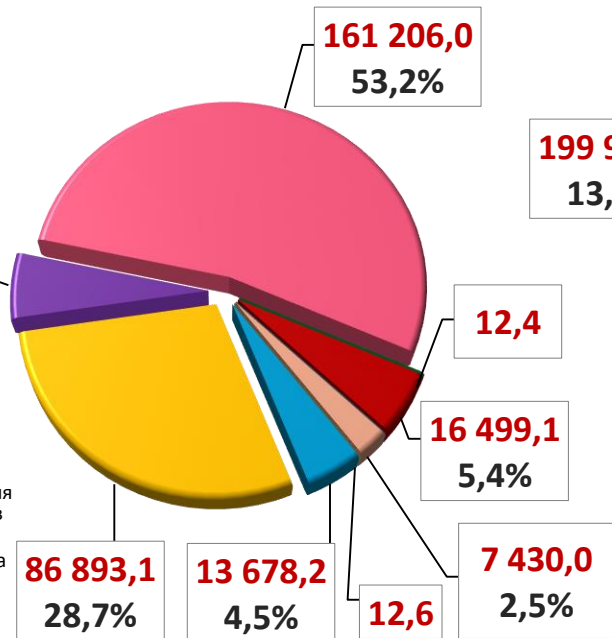
Заходи із запобігання та ліквідації надзвичайних ситуацій та наслідків стихійного лиха

Капітальний ремонт об'єкту нерухомого майна з укріпленням по вул. Замостянська, 26-А в м. Вінниці

Субвенція з МБ державному бюджету на виконання програм соціально-економічного розвитку регіонів

Субвенції з МБ іншим МБ на здійснення програм та заходів за рахунок коштів місцевих бюджетів

Громадський порядок та безпека



# Інформація щодо виділення коштів на підтримку Збройних Сил України, Національної гвардії України, правоохоронних органів, ДСНС, добровольчих формувань територіальної оборони та інших військових формувань (станом на 01.11.2023 р.)

млн.грн.

Підтримка підрозділів	2022 рік	2023 рік		Разом з початку війни	
	Направлено	Передбачено	Направлено	Передбачено	Направлено
Збройних Сил України та інших військових формувань	8,4	51,3	44,5	59,7	52,9
Національної гвардії України	3,3	19,3	19,3	22,6	22,6
Правоохоронних органів	12,2	57,1	55,9	69,3	68,1
Державної служби України з надзвичайних ситуацій	1,5	1,9	1,9	3,4	3,4
Добровольчих формувань територіальної оборони	5,8	5,3	2,5	11,1	8,3
Придбання транспортних засобів, військового обладнання та інвентарю для потреб військових підрозділів Національної гвардії України, ЗСУ та добровольчих формувань ТО		116,7	18,8	116,7	18,8
<b>ВСЬОГО:</b>	<b>31,2</b>	<b>251,6</b>	<b>142,9</b>	<b>282,8</b>	<b>174,1</b>
Придбання військових облігацій	400,0	96,5	96,5	496,5	496,5
<b>РАЗОМ:</b>	<b>431,2</b>	<b>348,1</b>	<b>239,4</b>	<b>779,3</b>	<b>670,6</b>



Дякую  
за увагу!



Вінницька  
міська рада



14 → XXI

# Інформація про виконання БЮДЖЕТУ Вінницької міської територіальної громади

9 місяців 2023 року

фот

14 → XXI

**Антоніна Лесь** – директор департаменту  
фінансів Вінницької міської ради